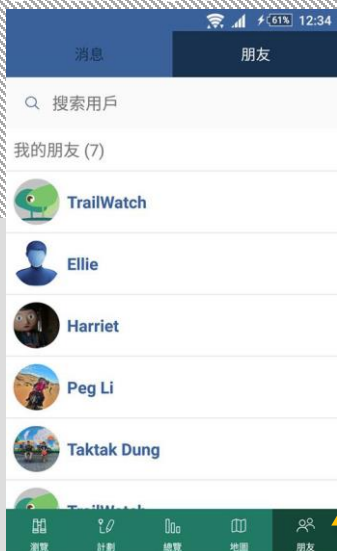




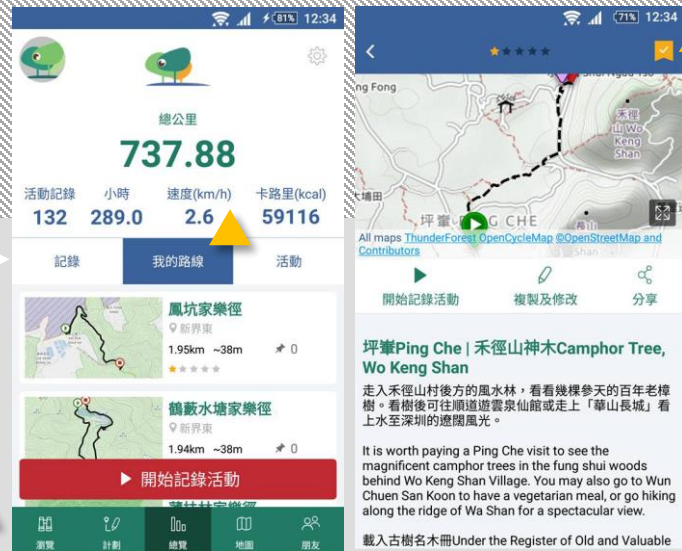
建立活動

STEP 01



- 加入朋友
 - 在 [朋友] > 搜索朋友
 - 加入你的朋友
 - 當邀請發出後，朋友會收到邀請通知

STEP 02



- 計劃路線
 - 先“計劃路線”
 - 或“收藏路線”



STEP 03



● 建立活動



● 建立活動

- 選擇“計劃路線”
- 填寫活動資料



- 或選擇已“收藏路線”

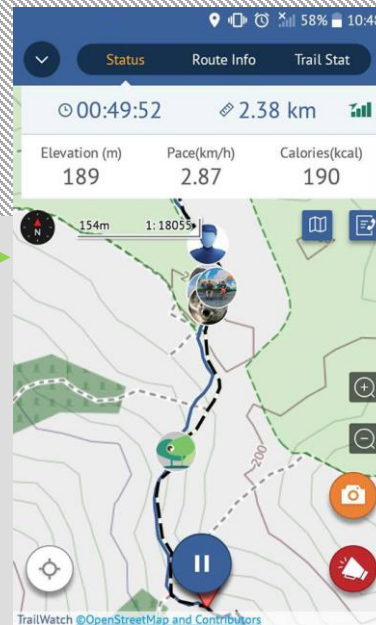


● 活動詳情

- 邀請朋友參與
- 你可隨時在“活動”頁面查閱活動內的主辦方/主持、已邀請的朋友、結束等有關內容



開始活動



● 活動中

- 有數據及訊號時，會見到各參加者位置
- 當沒有數據及訊號時，會見到各參加者最後收訊號位置

● 活動詳情

- 活動完結後，各參加者的照片也集合在此活動中